

ДИАГРАММА BUDS — 14/11/2013

Для получения кода доступа обращайтесь в Технический отдел «РОСАН»

ПЛАТФОРМА	МОДЕЛЬНЫЙ ГОД	Протокол	DESS пост 529 036 019	L3.3.0	C3.5.0	S3.5.1	W3.5.1	A3.5.0	R3.5.0
				2006 и старше	Квадр. с попереч. посадкой (SSV)	Снегоходы	Гидроциклы и спорт. катера	Квадроциклы (ATV)	Roadster
Снегоходы Ski-Doo									
С возможностью подключения только через DESS	все	DESS	для програм. ключей	MPI-2					
Карбюраторные модели с жидкост. охладж. и надписью MPEM, через 6-контактный разъем	все	DESS	для програм. ключей	MPI-2					
SDI и V1000	2003—2006	KW2000	для програм. ключей	MPI-2					
SDI	2007—2014	Автомат.	для програм. ключей			MPI-2			
V800	2007—2014	Автомат.	для програм. ключей			MPI-2			
Карбюраторные модели с ECM	2005—2006	KW2000		MPI-2					
Карбюраторные модели с ECM	2007—2014	Автомат.				MPI-2			
E-TEC 600 HO	все	Автомат.				MPI-2			
E-TEC 800 HO	все	Автомат.				MPI-2			
1203	все	Автомат.				MPI-2			
600 ACE	все	Автомат.				MPI-2			
Гидроциклы Sea-Doo									
Все карбюраторные модели с подключением через DESS пост	до 2005	DESS	для програм. ключей	MPI-2					
Модели RFI через 4-конт. разъем или DESS пост	до 2004	DESS	для програм. ключей	MPI-2					
Модели RFI через 6-конт. разъем	2005	KW2000	для програм. ключей	MPI-2					
Модели DI через 6-конт. разъем	все	947-DI	для програм. ключей	MPI-2					
1503	2002—2006	KW2000	для програм. ключей	MPI-2					
1503	2007—2014	Автомат.	для програм. ключей				MPI-2		
I-control - GTX Limited (iS) и RXT (iS)	все	Автомат.					MPI-2		
Спортивные катера Sea-Doo									
Все карбюраторные модели через DESS пост	до 2003	DESS	для програм. ключей	MPI-2					
Модели DI через 6-конт. разъем	все	947-DI	для програм. ключей	MPI-2					
BCE 1503	2002—2006	KW2000	для програм. ключей	MPI-2					
BCE 1503 с DESS пост	2007—2012	Автомат.	для програм. ключей				MPI-2		
BCE 1503 без DESS пост	2010—2012	Автомат.					MPI-2		
Can-Am Roadster									
Все модели	все	Автомат.							MPI-2
Квадроциклы с поперечной посадкой (SSV)									
Все модели	все	Автомат.			MPI-2				
Квадроциклы Can-Am (ATV)									
Все модели	все	Автомат.						MPI-2	

Для получения кода доступа обращайтесь в Технический отдел «РОСАН»

ВАЖНО: MPI-1 больше официально не поддерживается в версии 3 и выше




Таблица совместимости электрических адаптеров MPI-2 для программирования и диагностики снегоходов Ski-Doo с помощью программы BUDS

СНЕГОХОДЫ (SKI-DOO/LYNX)




Электрические адаптеры необходимые для подключения	№ 1 529 036 018	№ 2 710 000 851	№ 3 529 036 019	№ 4 529 035 904	№ 5 529 035 896	№ 6 NEW 515 177 223	№ 7 529 035 675	№ 8 529 035 997	№ 9 529 033 300	№ 10 861 780 600	№ 11 доп. удлинитель DB9	Протокол
Шасси S, оборудованные DESS												DESS
Шасси СК3 AC CDI оборудованные DESS												DESS
Шасси СК3 1997—2001 с магнето мощностью 360 Вт и электрической системой DC.												DESS
Шасси ZX AC CDI с жидкостным охлаждением												DESS
Шасси ZX 2002 DC CDI с жидкостным охлаждением												DESS
Опция 1 для карбюраторных моделей с 6-контактным разъёмом BUDS и надписью «MPEM» на электронном блоке (не для моделей с впрыском топлива и не для моделей, на электронном блоке которых имеется надпись «ECM»).						 ✓*	HP					DESS
Опция 2 для карбюраторных моделей с 6-контактным разъёмом BUDS и надписью «MPEM» на электронном блоке (не для моделей с впрыском топлива и не для моделей, на электронном блоке которых имеется надпись «ECM»).						 ✓*	HP					DESS
V-1000, V-810 и SDI (включая 995)		 U	 K*			 или ключ DESS снегохода	HP					KW2000
Модели с карбюратором и надписью ECM на электронном блоке (включая с двигателем Power TEK)						 Установите программируемый ключ DESS или уже запрограммированный на DESS пост снегохода ✓*	HP					KW2000
Модели с двигателем E-TEC						 Установите программируемый ключ DESS или уже запрограммированный на DESS пост снегохода	HP					KW2000
1203 и 600 ACE						 Установите программируемый ключ DESS или уже запрограммированный на DESS пост снегохода	HP					KW2000

U=для обновления ECM или информационного центра **K*=** – Только для программирования ключей DESS **ВНИМАНИЕ** Только на указанных снегоходах используйте пост DESS для программирования ключей. Если требуется обновление ECM или информационного центра используйте диагностический кабель. Отказ от использования диагностического кабеля может привести к повреждению ECM или информационного центра. **HP=**Не рекомендуется ✓*=Подключена на неработающем двигателе - Отсоедините АКБ для запуска двигателя **ВНИМАНИЕ** Во время обновления ECM или Информационного центра, убедитесь в том, что АКБ снегохода или внешняя АКБ полностью заряжены.




SPYDER ROADSTER

Электрические адаптеры необходимые для подключения	№ 1 529 036 018	№ 2 710 000 851	№ 3 529 036 019	№ 4 529 035 904	№ 5 529 035 896	№ 6 529 035 869	№ 7 529 035 675	№ 8 529 035 997	№ 9 529 033 300	№ 10 861 780 600	№ 11 доп. удлинитель DB9	Протокол
Все модели Spyder Roadster												Автоматически














КВАДРОЦИКЛЫ (ATV)

Электрические адаптеры необходимые для подключения	№ 1 529 036 018	№ 2 710 000 851	№ 3 529 036 019	№ 4 529 035 904	№ 5 529 035 896	№ 6 529 035 869	№ 7 529 035 675	№ 8 529 035 997	№ 9 529 033 300	№ 10 861 780 600	№ 11 доп. удлинитель DB9	Протокол
Все модели квадроциклов (ATV)												Автоматически

КВАДРОЦИКЛЫ С ПОПЕРЕЧНОЙ ПОСАДКОЙ (SSV)

Электрические адаптеры необходимые для подключения	№ 1 529 036 018	№ 2 710 000 851	№ 3 529 036 019	№ 4 529 035 904	№ 5 529 035 896	№ 6 529 035 869	№ 7 529 035 675	№ 8 529 035 997	№ 9 529 033 300	№ 10 861 780 600	№ 11 доп. удлинитель DB9	Протокол
Все модели квадроциклов (SSV)												Автоматически

ГИДРОЦИКЛЫ/СПОРТИВНЫЕ КАТЕРА (SEA-DOO)

Электрические адаптеры необходимые для подключения	№ 1 529 036 018	№ 2 710 000 851	№ 3 529 036 019	№ 4 529 035 904	№ 5 529 035 896	№ 6 529 035 869	№ 7 529 035 675	№ 8 529 035 997	№ 9 529 033 300	№ 10 861 780 600	№ 11 доп. удлинитель DB9	Протокол
Карбюраторные модели+RFI												DESS
DI												947 DI
Модели с двигателями 4-TEC без I-Control												KW2000
Модели с двигателями 4-TEC с I-Control												Автоматически

Для корректной работы программного обеспечения BUDS используйте драйверы IXXAT: [VCI 3.5.1.3826](#)